

Vogelsberg am 18.08.2018

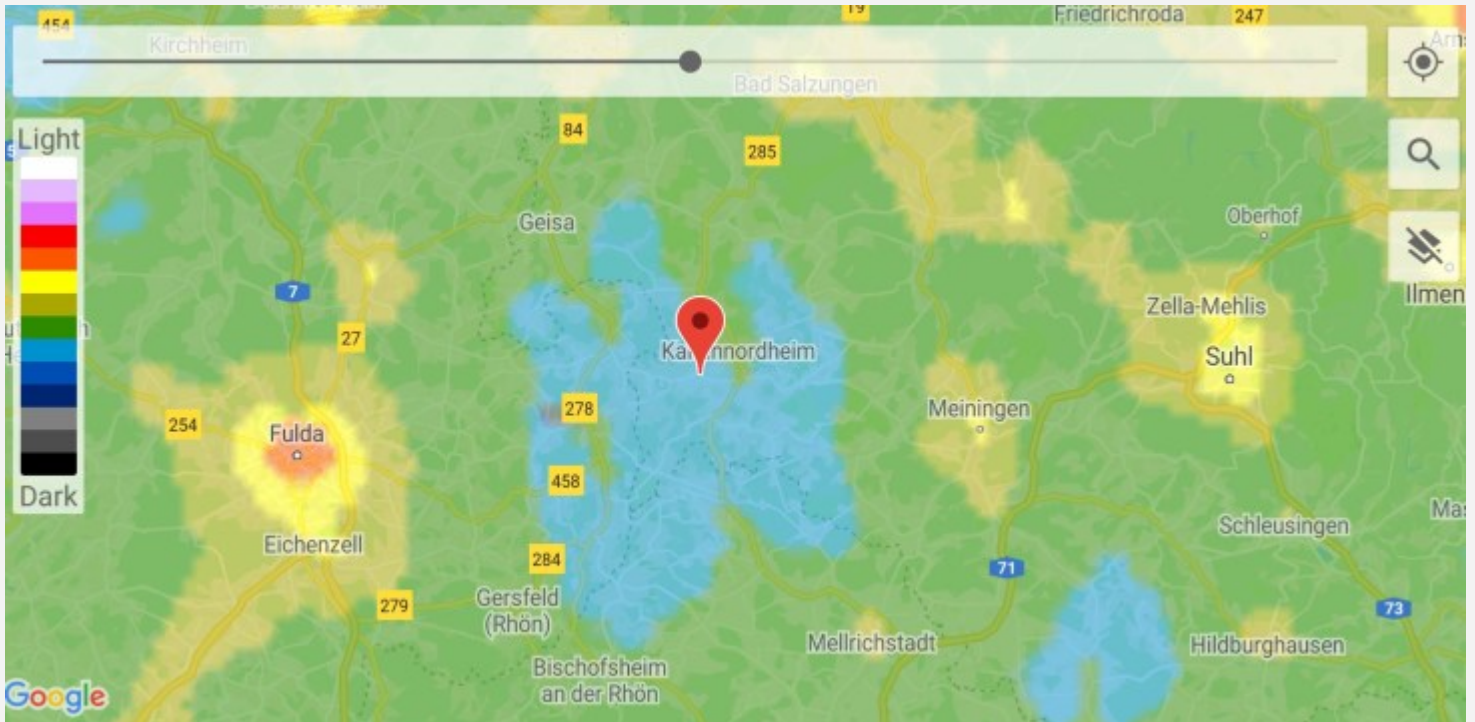


Vor einigen Wochen hat ein Mitglied aus dem Astronomieverein einen Beobachtungsort im Vogelsberg empfohlen, den ich natürlich ausprobieren musste. Da es die letzten Wochenenden zeitlich leider nicht geklappt hat musste ich bis gestern warten ehe ich mich auf den Weg dorthin machen konnte. Nach einer knappen Stunde Fahrt und einem kurzen Irrweg habe ich dann den beschriebenen Platz erreicht. Nun ging es erst mal in aller Ruhe an den Aufbau meiner Ausrüstung.

Der Himmel ist hier doch um einiges dunkler als an meinem üblichen Beobachtungsstandort in Weibersbrunn. Die Milchstraße war zu sehen und auch die schwächeren Sterne der Sternbilder waren gut zu erkennen. Da der Mond am Anfang noch etwas störte habe ich mich zunächst mit den helleren Objekten beschäftigt. Allen voran natürlich der Kugelsternhaufen **M13**. Einmal im Sternbild Herkules unterwegs habe ich auch noch den zweiten Kugelsternhaufen **M92** beobachtet. Daraufhin kamen noch **M56** im Schwan und **M71** im Sternbild Pfeil an die Reihe. Da der Mond mittlerweile nicht mehr störte konnte ich mich nun auch anderen Objekten widmen. Es folgten der Ringnebel **M57** im Sternbild Leier, der Hantelnebel **M27** im Fuchs, sowie der Cirrus Nebel im Schwan. Leider wieder einmal für mich nicht sichtbar war der Nordamerikanebel. Ich denke hier liegt es aber an meiner Ausstattung der Filter. Auch den planetarischen Nebel NGC 6210 im Herkules konnte ich nicht finden. Ein späterer Blickfang war natürlich unsere Nachbargalaxie **M31**. Es folgte noch ein Blick auf den offenen Sternhaufen **M103** sowie ein Blick auf die Plejaden. Gegen halb vier habe ich dann langsam abgebaut und mich auf den Heimweg gemacht. Es war ein guter Abend und ein toller Beobachtungsplatz. Hier werde ich sicher

noch öfter hinfahren.

Weidberg am 07.07.2018



Schon lange wollte ich mal zum Beobachten in die Rhön fahren, da es hier einen recht dunklen Himmel geben soll. Am 07.07.2018 war es dann so weit. Die Wettervorhersage hat gepasst und der Mond war auch erst für ca. 2 Uhr angekündigt. Begleitet hat mich mein Schwager, der nun bereits das zweite Mal mit draußen war. Ziel unserer Fahrt war der **Campingplatz Weidberg** in Kaltenwestheim. Mit voll beladendem Auto ging die Reise am späten Nachmittag los...



Nach ca. 1,5 Stunden Fahrt haben wir dann den Campingplatz erreicht. Der Platz ist recht rustikal, dafür aber mit 11,50 € für zwei Personen wirklich günstig. Die sanitären Anlagen sind sauber und relativ neu. Nachdem wir dann unser Zelt hingeworfen hatten und eine Weile dort gemütlich gegessen haben sind wir zu dem Schluss gekommen, dass wir gar nicht nochmal wo anderes zum

Beobachten hinfahren müssten, da es keinerlei Beleuchtung auf dem Platz gab. Also haben wir das 16

Zoll Dobson direkt am Zelt aufgebaut. Der Aufbau hatte dann das Interesse eines Pärchens aus Aachen geweckt, die ebenfalls auf dem Platz übernachtet haben. Die beiden hatten vorher noch nie durch ein Teleskop geschaut und haben so die Gelegenheit genutzt und sich die ersten Objekte mit uns angeschaut.

Angefangen haben wir zunächst mit Jupiter und anschließend mit meinen beiden Lieblingsobjekten **M13** im Herkules und dem planetarischen Nebel **M57** in der Leier. Mit dem großen Teleskop ist es schon genial wie weit man **M13** in Einzelsterne auflösen kann. Aufgrund des dunklen Himmels war auch **M57** ein wundervoller Anblick. Auch das Pärchen aus Aachen war begeistert. Als nächstes wollte ich die Whirlpoolgalaxie **M51** im großen Bär aufsuchen, da es auf dieser Seite des Himmels aber noch nicht wirklich vollständig dunkel war blieb es bei einem Versuch. Also wieder auf die andere Seite des Himmels in Richtung Sternbild Schwan.

Doch aus irgendeinem Grund wollte mir hier auch nichts gelingen. Selbst den Hantelnebel **M27**, den ich vorher schon mehrfach beobachtet hatte, habe ich nicht gefunden. Ich war dann schon recht geknickt und dachte mir, dass ich es erst nochmal mit einigen Kugelsternhaufen versuche. Und diese habe ich dann auch wieder schnell gefunden. Gesehen haben wir dann **M10** und **M12** im Schlangenträger. Mittlerweile war es auf der Seite mit dem großen Bären recht dunkel und ich habe einen Anlauf auf die Bodes Galaxie **M81** und die Zigarrengalaxie **M82** genommen. Mit dem großen 42mm Okular habe ich dann auch beide gefunden. Leider waren sie nicht so gut zu erkennen.

Aufgrund der noch nicht zufriedenstellenden Sicht im Bereich des großen Bären haben wir uns wieder erneut dem Schwan bzw. dem Füschen zugewendet. Diesmal hat es auch mit dem Hantelnebel **M27** geklappt. Als nächstes folgte noch der Doppelstern **Alibero** im Schwan. Nun wollte ich mal den Cirrusnebel im Schwan beobachten. Leider habe ich diesen genauso wenig wie den Nordamerikanebel gefunden. Dafür hatte ich danach Erfolg mit der Whirlpoolgalaxie **M51** im großen Bären. Doch wie zuvor schon bei **M81** und **M82** war auch hier nicht so gute Sicht. Die nächste Galaxie auf der Liste war natürlich die Andromedagalaxie **M31** im Sternbild Andromeda.

Zum Schluss hin wollte ich es dann doch nochmal mit dem Cirrusnebel versuchen. Und ich hatte diesmal Erfolg und gleichzeitig ein unheimliches Aha-Erlebnis bzgl. OIII-Filter. Beim Aufsuchen habe ich rund um den Stern 52 Cygni zunächst nur eine dunklere Fläche erahnt und dann mal den OIII-Filter auf das Okular geschraubt. Ein erneuter Blick durch das Okular hat dann **NGC 6960** in seiner ganzen Pracht gezeigt. Aufgrund seiner großen Fläche war jedoch ein gesamtes Betrachten nicht möglich, so dass man manuell den Nebel abfahren musste. Es war dann noch Zeit auch bei **NGC 6992**

vorbeizuschauen.

Unser Fazit dieser Reise lautet, dass wir auf jeden Fall den Ausflug in die Rhön wiederholen werden. Allerdings eher im Spätsommer oder Herbst wenn die Nächte wieder länger sind.

Hier nochmal abschließend die Liste der beobachteten Objekte:

- Jupiter
- M13 Kugelsternhaufen (Herkules)
- M57 Ringnebel (Leier)
- M10 Kugelsternhaufen (Schlangenträger)
- M12 Kugelsternhaufen (Schlangenträger)
- M81 Bodes Galaxie (Großer Bär)
- M82 Zigarrengalaxie (Großer Bär)
- M27 Hantelnebel (Füchschen)
- Alibero Doppelstern (Schwan)
- M51 Whirlpoolgalaxie (Großer Bär)
- M31 Andromedagalaxie (Andromeda)
- NGC 6960 Teil des Cirrusnebel (Schwan)
- NGC 6992 Teil des Cirrusnebel (Schwan)

Engländer...doch lieber Weibersbrunn am 18.02.2018



Heute hat endlich mal vieles zusammen gepasst. Gutes Wetter war angekündigt, kein Mond der mit

seinem Licht stört und Zeit hatte ich heute auch. Also habe ich das Auto gepackt und bin losgefahren. Mein Ziel war diesmal der Engländer im Spessart. Leider war ich tagsüber noch nicht da und so musste ich mir im dunklen einen passenden Ort suchen. Ich hatte mir jedoch vorher schon zwei drei Punkte rausgesucht an denen es gut sein könnte.

Leider ging das voll daneben. Entweder es war der Schnee der mich hinderte, eine Einbahnstraße (auf einem besseren Feldweg - wer macht so was) oder ein Riesenbaum der mir die Sicht Richtung Süden versperrte. Schon ziemlich genervt habe ich das Ziel aufgegeben und bin stattdessen erneut nach Weibersbrunn gefahren.

Auch in Weibersbrunn lag natürlich etwas Schnee, welcher hier jedoch kein Problem darstellte. Ein erster Blick in den Himmel offenbarte jedoch, dass es keinesfalls ein so toller Abend werden würde wie im August 2017. Es war nicht so klar wie ich erhofft hatte, aber natürlich um ein vielfaches besser als in Offenbach. Also machte ich mich schnell ans Aufbauen.

Meine ersten Ziele waren die beiden Galaxien **M81** und **M82** im großen Wagen. Aufgrund der Bedingungen waren diese diesmal nicht so leicht zu finden. Nach zwei drei Versuchen ist es mir jedoch gelungen. Der Anblick war schon beeindruckender aber immer noch ok. Als nächstes war der Orionnebel **M42** im Sternbild Orion dran. Da ich nun schon mal das Teleskop in diese Richtung ausgerichtet hatte habe ich mir noch die offenen Sternhaufen **M35** im Sternbild Zwillinge, **M36** und **M37** im Sternbild Fuhrmann angesehen. Alle drei sind schön anzusehen und auch bei nicht idealen Bedingungen dankenswerte Objekte. Nicht gefunden habe ich dort leider den planetarischen Nebel **NGC 2329** im Zwilling und den Krebsnebel im Stier.

Nach einem kurzen Abstecher im Sternbild Kassiopeia und dem dort zu finden Sternhaufen **M103** bin ich noch mal zum großen Wagen um mich noch einmal an der Feuerradgalaxie **M101** zu versuchen. Es hat ein bisschen gedauert und sie war sehr schwer zu erkennen aber ich kann sie endlich in meine Liste der bereits beobachteten Objekte aufnehmen. Durch diesen Erfolg motiviert versuchte ich gleich die nächste Galaxie im großen Wagen zu finden. Und auch mit der Whirlpoolgalaxie **M51** hatte ich Erfolg. Sogar ihren Begleiter **NGC5195** konnte man erkennen.

Der Abend war nun schon so weit fortgeschritten, dass der Herkules im Osten bereits auftauchte. Ein gute Anlass um bei meinem allerersten DeepskyObjekt dem Kugelsternhaufen **M13** vorbeizuschauen. Und ich muss sagen ich finde ihn immer noch wunderschön. Wenn man schon mal im Herkules unterwegs ist lohnt auch immer ein Blick auf den zweiten Kugelsternhaufen **M92**. Auch dieser war

wieder sehr schön.

Etwas später kam dann auch das Sternbild Leier mit dem Ringnebel **M57** zum Vorschein. Auch diesen habe ich mir natürlich nicht entgehen lassen.

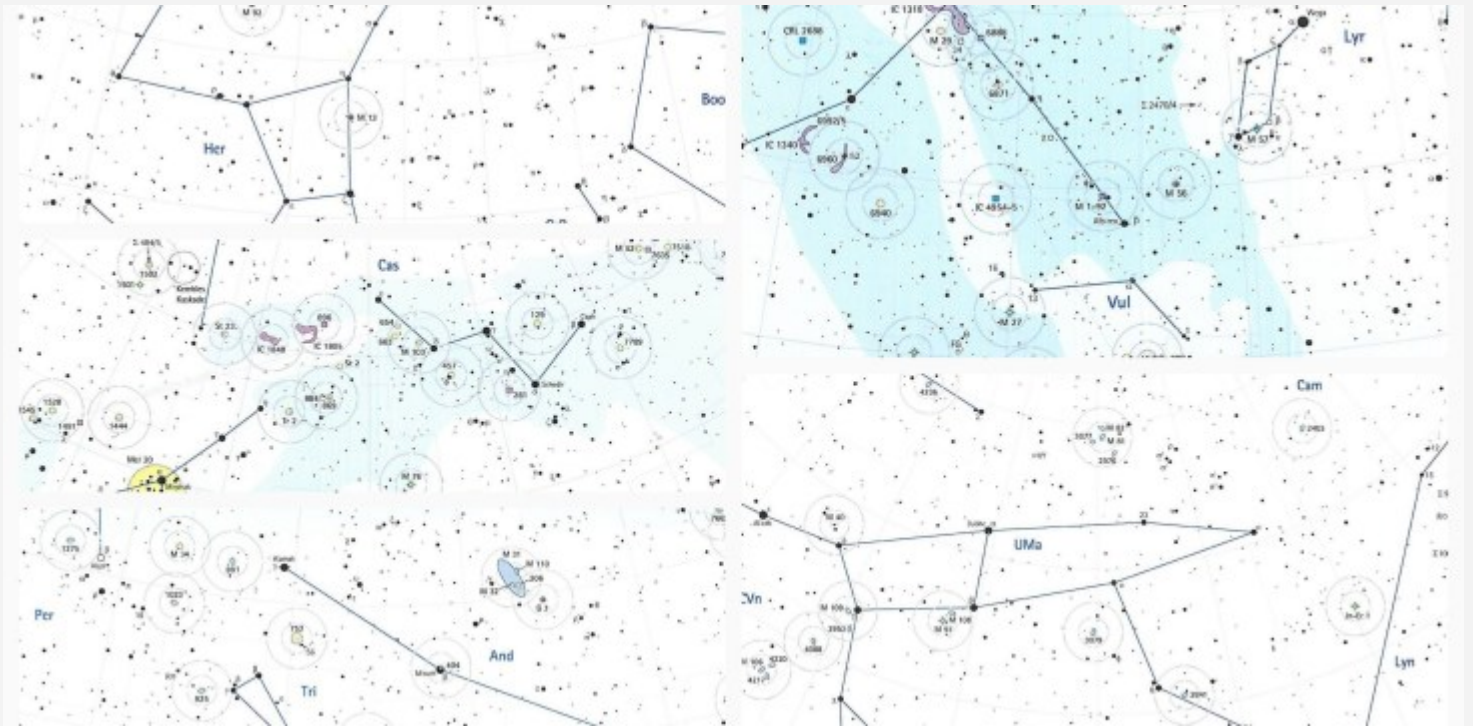


Zum Abschluss durfte dann der Jupiter natürlich nicht fehlen. Diesen habe ich zunächst in meinem großen Dobson betrachtet ehe ich dann umgestiegen bin auf den kleinen 114er Newton. Das hatte zwei Gründe. Zum einen wollte ich endlich die elektronische Nachführung testen und zum anderen meine neue Planetenwebcam. Die Nachführung funktioniert sehr gut. Das mit der Webcam habe ich leider nicht wirklich hinbekommen. Da muss ich mich wohl noch mal ein wenig einlesen. Mein Bild blieb immer schwarz.

Hier nochmal die Auflistung der beobachteten Objekte:

- M81
- M82
- M42
- M35
- M36
- M37
- M103
- M101
- M51
- M13
- M92
- M57
- Jupiter

Weibersbrunn am 19.08.2017



Eigentlich hatte ich für den Samstagabend keinen Beobachtungsabend geplant. Im Gegenteil ich war eigentlich verabredet um gemütlich einen trinken zu gehen. Bei fast Neumond und einer guten Wettervorhersage konnte ich aber nicht widerstehen. Somit haben wir unseren gemütlichen Abend eben einfach ins Freie verlegt (Danke nochmal an dieser Stelle für die große Flexibilität). Ausgestattet mit ein paar Dosen Äpfel, Bier und ein wenig Brot mit Aioli ging die Reise los.

Nach einer halben Stunde Fahrt sind wir in Weibersbrunn angekommen. Der erste Blick in den Himmel war atemberaubend. Es war ein super klarer Himmel mit so vielen Sternen, dass ich erst mal eine ganze Weile gebraucht habe mich zu orientieren. Sogar die Milchstraße war zu sehen.

Zu beobachten gab es eine ganze Menge, wenn auch mit kurzer Unterbrechung durch leichte Bewölkung.

Erst mal haben wir mit den einfachen Objekten **M13** und **M57** angefangen. Im Anschluss daran gab es einen Schwenk in die andere Richtung auf Andromeda. Bei diesen Sichtverhältnissen war **M31** diesmal wunderschön anzusehen.

Nun folgten noch einige neue Objekte. Zunächst die beiden Galaxien im Sternbild großer Wagen (**M81** und **M82**). **M81** ist auch sehr gut zu sehen gewesen. Sie ist recht groß und leicht oval. Der Kern ist

recht hell gewesen. Bei M82 sieht man auf den ersten Blick warum sie auch Zigarrengalaxie heißt. Ihre Form erinnert sehr an eine Zigarre.

Zwischendrin haben wir uns noch **M92** im Sternbild Herkules angeschaut. Im Vergleich zum letzten Mal am Badensee in Niederroden war der Kugelsternhaufen unter diesen Bedingungen um ein vielfaches schöner zu sehen.

Nach dem kurzen Ausflug zu M92 sollten noch der offene Sternhaufen **M103** im Sternbild Kassiopeia dazukommen und der Hantelnebel **M27** im Sternbild Füschen. M103 war recht unspektakulär. Da sind Kugelsternhaufen meiner Meinung nach die schöneren Objekte. Der Hantelnebel hat das jedoch wieder ausgeglichen. Eine wirklich beeindruckende Erscheinung. Die Form der Hantel lässt sich erahnen und in seiner Größe allein wirkt er schon unheimlich toll.

Gegen 3 Uhr haben wir dann langsam zusammengepackt, da es nun doch langsam recht kalt wurde. Außerdem hat die Feuchtigkeit langsam Probleme verursacht. Ich muss meine Tauschutzkappe für den Telradsucher nochmal neu anfertigen.

Beobachtungsbuch:

2017-08-19_M27

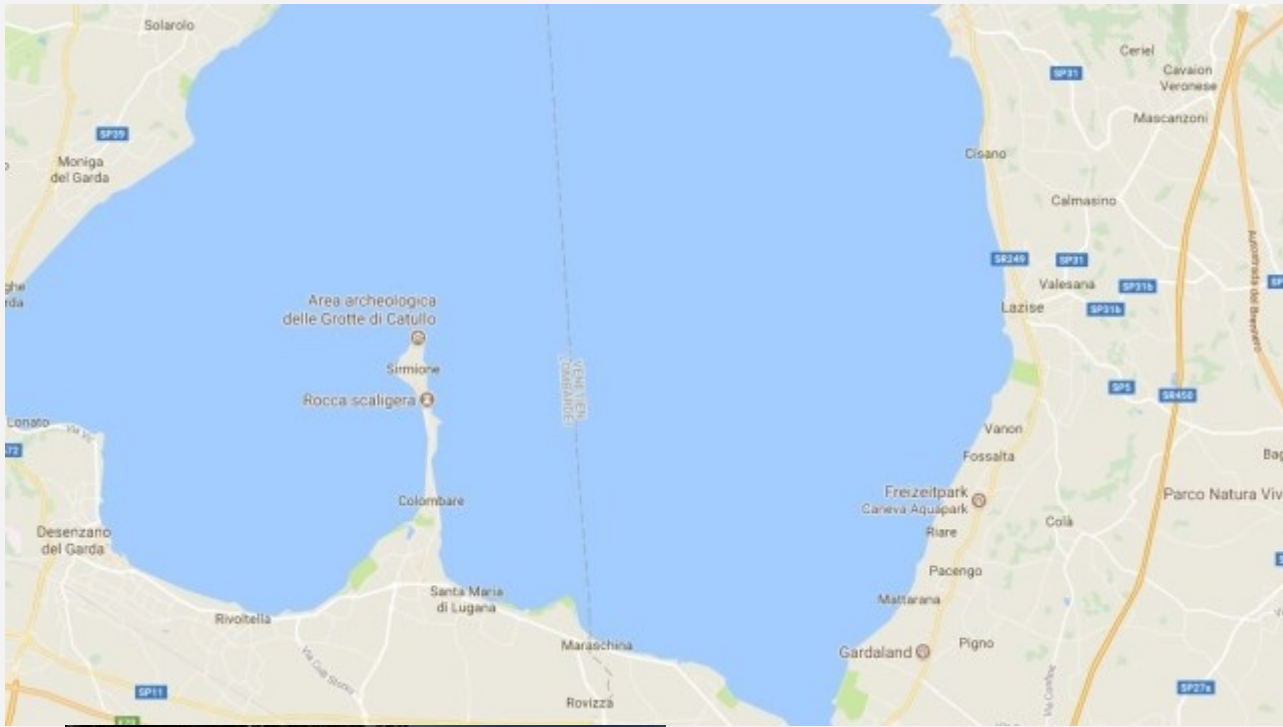
2017-08-19_M31

2017-08-19_M81

2017-08-19_M82

2017-08-19_M103

Lazise am Gardasee vom 23.-30.07.2017



Dieses Jahr ging es im Sommerurlaub auf einen Campingplatz in Lazise am Gardasee. Tagsüber ist hier Spaß durch einen eigenen Aquapark direkt auf dem Platz und Tretbootfahren auf dem See garantiert. Abends gibt es dort ein Programm der Animation vor Ort. Natürlich bestand jedoch auch der

Wunsch nachts dem geliebten Hobby nachzugehen und so stellte sich die Frage wie bekomme ich mit 5 Personen im Auto noch das Teleskop mit in den Urlaub. Am liebsten das große Dobson...

Nun das würde wohl nicht so funktionieren also musste eine Alternative her. Die Überlegung wegen dem Teleskop mit einem extra 2. Auto zu fahren wurde aufgrund der zusätzlichen hohen Kosten wieder verworfen. Dies war also der Zeitpunkt sich ein kleines Reiset teleskop zuzulegen. Die Ansprüche waren recht schnell klar. Wenigstens ansatzweise deepskygeeignet, Mond und Planeten sowieso und natürlich kompakt und leicht zu transportieren. Die Kosten sollten sich aufgrund eines recht engen Budgets auch sehr im Rahmen halten. Natürlich bekommt man für wenig Geld nicht gerade ein hochklassiges Gerät, aber für die Reisemobilität muss man eben auch Abstriche machen. Entschieden habe ich mich dann für das Zoomion Philae 114/500 vom Astroshop.

Der erste Beobachtungsabend fand in Strandnähe statt. Es gab Jupiter und den Kugelsternhaufen M13 im Sternbild Herkules zu sehen. Wer ein großes Dobson gewohnt ist wird bei dem Anblick durch das kleine Zoomion erst mal etwas enttäuscht sein. Jupiter ist zwar mit seinen Monden gut zu erkennen, aber eine richtig hohe Vergrößerung ist natürlich aufgrund der geringen Brennweite des Teleskopes nicht möglich. Der Kugelsternhaufen ist dementsprechend auch nicht ganz so eindrucksvoll anzusehen. Aber im Großen und Ganzen war es ok. So musste nicht ganz auf die nächtlichen Aktivitäten verzichtet werden. Begeistert war jedoch das dänische Pärchen die gefragt hatten ob sie mal durchschauen dürfen.



Leider reichte es aufgrund abendlicher Bewölkung nur noch zu zwei weiteren Abenden der Beobachtung. Auch hier gab es wieder Jupiter und M13 zu sehen. Der Kugelsternhaufen hat diesmal zwei Schweizer begeistert. Für die Kinder war am letzten Beobachtungsabend der Mond das Highlight. Unser Trabant ist ja auch immer eine Beobachtung wert.

Niederroden Badesees am 23/24.06.2017



Immer auf der Suche nach einem neuen und guten Beobachtungsort hat es mich diesmal in den Rodgau verschlagen. Um etwas genauer zu werden, auf den Parkplatz vom Badensee Niederroden. Dafür, dass Rodgau nun nicht so weit von Offenbach weg ist, ist der Himmel dort doch schon etwas besser. Vor allem aber hat man ringsum freie Sicht und kann sich somit richtig austoben.

Ich habe zunächst den freien Blick auf Saturn genossen, da dieser auf Balkonien doch immer erst recht spät zu sehen ist. Im Anschluss habe ich meine Himmelsreise am Jupiter fortgesetzt. Es folgten logischerweise noch M13 und M57. Im Anschluss habe ich noch ein neues Ziel gesucht und gefunden. Es handelt sich hierbei ebenfalls um einen Kugelsternhaufen mit dem Namen M56. Er liegt zwischen dem Sternbild Leier und Schwan und bietet zwar nicht so einen schönen Anblick wie M13 ist aber dennoch toll.

Da es am 24. ein recht erfolgreicher Abend war bin ich am darauffolgenden Abend direkt wieder an den Badensee gefahren. Ich wurde nicht enttäuscht. Neben den üblichen Verdächtigen konnte ich ein weiteres Objekt meiner Liste hinzufügen. Der Kugelsternhaufen M92. Er hat ein sehr helles Zentrum und ist beim ersten mal sehr schwer zu finden gewesen.

Beobachtungsbuch:


2017-06-23_M56

2017-06-24_Jupiter

2017-06-24_M92

2017-06-24_Saturn

Fernglas mit Zoom



Für den schnellen Einsatz zwischendurch und zum Absuchen am Himmel habe ich mir noch ein Fernglas angeschafft. Hier habe ich jedoch eine sehr günstige Variante von Lidl erworben.

Aufgrund des großen Objektivdurchmessers ist das Fernglas ordentlich schwer und macht längere freihändige Beobachtungen recht anstrengend.

Bisher habe ich lediglich den Kugelsternhaufen M13 damit gefunden. Planeten gehen natürlich auch, jedoch muss man dann bei einer hohen Vergrößerung definitiv mit Stativ arbeiten.

Typ:	Fernglas
Bauart:	Zoom
Hersteller:	Auriol
Öffnung (mm):	60
Max. sinnvolle Vergr.:	20
Montierung:	Freihand / Stativ

ITV in Gedern von 24.-26.05.2017



Auf dem Campingplatz am Gederner See findet jedes Jahr das internationale Teleskoptreffen statt. Die Veranstaltung geht über mehrere Tage und bietet die Möglichkeit zu beobachten und sich auszutauschen. Das ganze unter einem doch schon recht dunklen Himmel.



Dieses Jahr bin ich mit meinem Sohn ebenfalls angereist. Dort angekommen mussten wir erst mal staunen über so manche Teleskopgrößen die dort vertreten waren. Wer denkt ein Dobson mit einer Öffnung von 200mm und einer Brennweite von 1200mm ist groß, sollte sich mal dort die Teleskope ansehen. Unseren Platz haben wir schnell gefunden und natürlich erst mal das Zelt und den Pavillon aufgestellt.

Tagsüber kann man dort auch Minigolf spielen oder am See baden gehen. Wir haben so ziemlich alles gemacht. Natürlich haben wir uns auch noch weiter auf der ITV- Wiese umgesehen. Dort sind auch immer einige Händler vertreten und manche verkaufen dort auch ihre gebrauchten Artikel zu fairen Preisen.



Der erste Abend war sehr sehr feucht, aber der Himmel war trotzdem recht klar und es waren einige Sterne mehr zu sehen als in Offenbach. Mein Sohn hatte nun Premiere und durfte das erste Mal das Dobson vorbereiten und auf den Jupiter ausrichten. Nachdem wir uns den Jupiter lange genug angeschaut hatten wollten wir nun mal endlich auch die ersten Deepsky-

Objekte in Angriff nehmen. Leider war ich nicht fähig irgendetwas am Himmel zu finden. Aber zum Glück gibt es dort ganz viele Leute die ganz viel Ahnung haben. Wir haben uns also an einen Nachbar gewendet und ihn um Hilfe gebeten. Nach einigen Erläuterungen und theoretischen Erklärungen war er so nett und hat uns M13 (Kugelsternhaufen im Sternbild Herkules) und M57 (Ringnebel im Sternbild Leier) eingestellt. Der Anblick war sagenhaft.

Am zweiten Abend war der Himmel noch klarer und es ist mir dann auch selbst gelungen M13 und M57 zu finden. Der Anblick war meiner Meinung nach noch faszinierender als am Vortag. Bei der Nachbarschaft haben wir dann natürlich auch noch mal durch das Teleskop geschaut. Dank einer Goto-Steuerung waren hier mehrere Galaxien in wenigen Minuten möglich.

Unser Fazit für diesen Ausflug lautet: Nächstes Jahr definitiv wieder !

Beobachtungsbuch:

2017-05-25_M13

2017-05-25_M57

2017-05-24_Jupiter